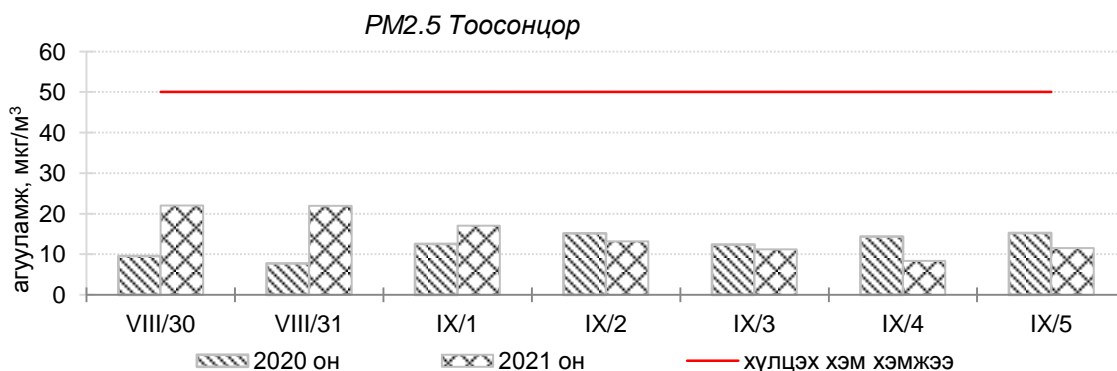
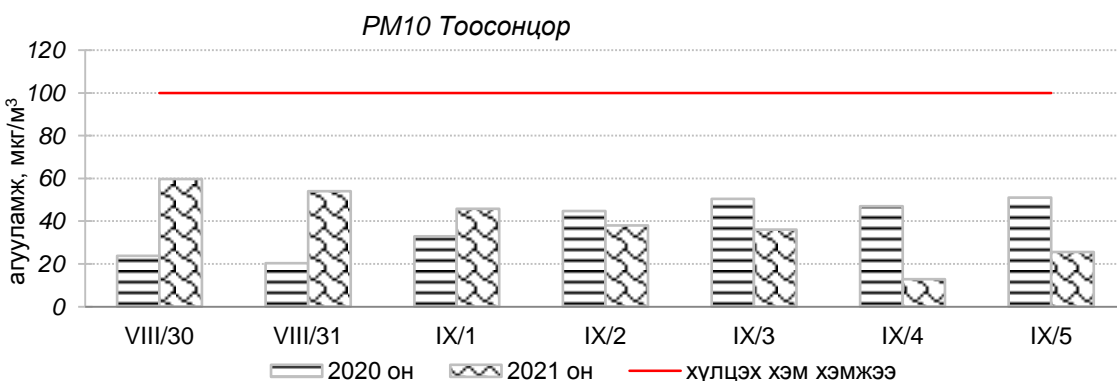
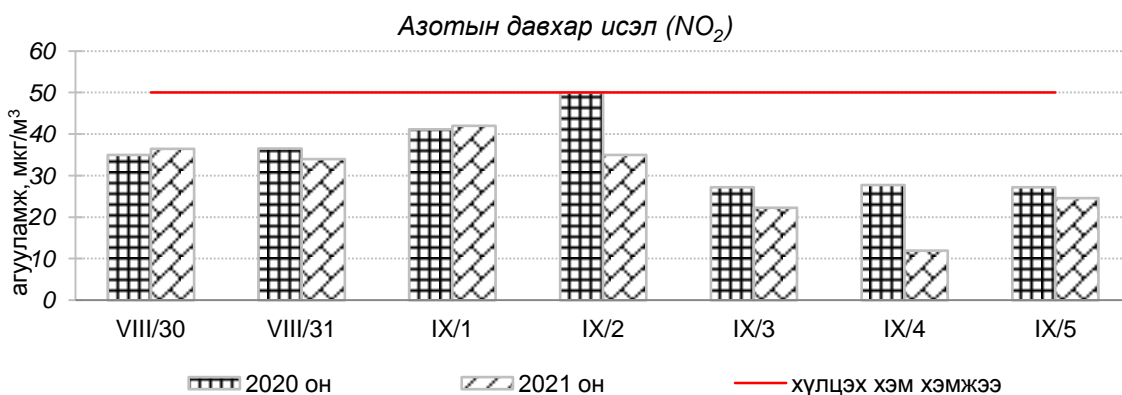
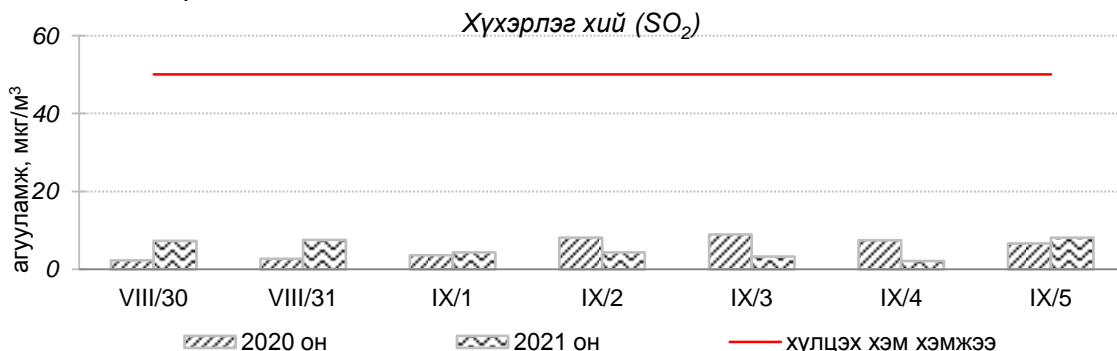


**Улаанбаатар хотын агаарын чанарын өнгөрсөн 7 хоногийн мэдээ
/2021 оны 8 дугаар сарын 30-аас 9 дүгээр сарын 05-ны өдөр/**

Улаанбаатар хотын агаарт түгээмэл бохирдуулах бодис хүхэрлэг хий /SO₂/, азотын давхар исэл /NO₂/, тоосонцор /PM₁₀, PM_{2.5}/, нүүрстөрөгчийн дутуу исэл /CO/, озон /O₃/-ы агууламжийг тодорхойллоо.



Улаанбаатар хотын өнгөрсөн 7 хоногийн агаарын чанар,
2021 оны 8 дугаар сарын 30-аас 9 дүгээр сарын 05-ны өдөр
/2020 оны мөн үетэй харьцуулснаар/

№	Бохирдуулах бодисын нэр	MNS 4585:2016	7 хоногийн дундаж агууламж		24 цагийн дунджийн хамгийн их агууламж	
		Хүлцэх агууламж	2020 он	2021 он	2020 он	2021 он
1	Хүхэрлэг хий (SO ₂)	50 мкг/м ³	6 мкг/м ³	5 мкг/м ³	21 мкг/м ³	30 мкг/м ³
2	Азотын давхар исэл (NO ₂)	50 мкг/м ³	35 мкг/м ³	31 мкг/м ³	111 мкг/м ³	62 мкг/м ³
3	PM10 Тоосонцор	100 мкг/м ³	39 мкг/м ³	38 мкг/м ³	91 мкг/м ³	130 мкг/м ³
4	PM2.5 Тоосонцор	50 мкг/м ³	13 мкг/м ³	14 мкг/м ³	26 мкг/м ³	37 мкг/м ³
5	Нүүрстөрөгчийн дутуу исэл (CO)	10000 мкг/м ³	786 мкг/м ³	468 мкг/м ³	2651 мкг/м ³	1537 мкг/м ³
6	Озон (O ₃)	100 мкг/м ³	35 мкг/м ³	40 мкг/м ³	55 мкг/м ³	83 мкг/м ³

Улаанбаатар хотын өнгөрсөн 7 хоногийн цаг агаар,
2021 оны 8 дугаар сарын 30-аас 9 дүгээр сарын 05-ны өдөр
/2020 оны мөн үетэй харьцуулснаар/

№	Цаг агаарын үзүүлэлт	2020 он	2021 он	Тайлбар
1	Дундаж температур, °C	12.8 °C	13.5 °C	0.7 °C-аар дулаан
2	Салхины дундаж хурд, м/с	1.6 м/с	2.6 м/с	1.0 м/с-ээр их
3	Хур тунадасны хэмжээ, мм	26.5 мм	34.8мм	34.8 мм хур тунадас орсон.

Улаанбаатар хотын агаарын чанарын индексийн мэдээ
/2021 оны 8 дугаар сарын 30-аас 9 дүгээр сарын 05-ны өдөр/

	Гэр хороолол орчим								Орон сууцны хороолол	Автозам орчим		Үйлдвэрийн бүс			Алслагдмал бүс
	1-р хороолол	100-н айл	Толгойт	Нисэх	Зурагт	Баян-хошуу	Хайлааст	5-н буудал	13-р хороолол	Баруун 4 зам	Амгалан	Цахилгаан станц	Мишээл экспо	Зайсан	Ургах наран
2021.08.30		PM10								NO ₂					
2021.08.31		PM10								NO ₂	SO ₂				
2021.09.01										NO ₂		NO ₂			
2021.09.02		PM10								NO ₂					
2021.09.03															
2021.09.04															
2021.09.05															

Агаарын чанарын индекс	Агаарын чанарын ангилал	Эрүүл мэндэд үзүүлэх нөлөөлөл
0 - 50	Цэвэр	Хүний эрүүл мэндэд сөрөг нөлөөгүй.
51-100	Хэвийн	Агаарын чанарын стандартын шаардлага хангана. Гэхдээ зарим хэт мэдрэг хүмүүст амьсгалын замын өвчний шинж тэмдэг илрэх магадлалтай.
101 – 200	Бага бохирдолтой	Хэт мэдрэг хүмүүсийн эрүүл мэндэд сөрөг нөлөөлөл илэрнэ. Зүрх судас, амьсгалын замын архаг өвчтэй, ялангуяа гуурсан хоолойн багтраа өвчтэй хүмүүс нөлөөлөлд илүү өртөнө.
201 – 300	Бохирдолтой	Хүний эрүүл мэндэд сөрөг нөлөөлөл илэрч эхэлнэ. Хэт мэдрэг хүмүүсийн эрүүл мэндэд сөрөг нөлөөлөл хүндээр илэрнэ.
301- 400	Их бохирдолтой	Удаан хугацаагаар гадаа байхад хүний эрүүл мэндэд мэдэгдэхүйц сөрөг нөлөөлөл үзүүлж болно.
401-500	Маш их бохирдолтой	Хүний эрүүл мэндэд сөрөг нөлөөтэй.

Өнгөрсөн 7 хоногийн агаарын чанарын хяналт шинжилгээний дүнгээр Улаанбаатар хотод 100-н айл, Баруун 4-н зам, Амгалан, Цахилгаан станц орчим 8 дугаар сарын 30-аас 9 дүгээр сарын 02-ны өдрүүдэд бага бохирдолтой, бусад үед “Цэвэр” болон “Хэвийн” түвшинд байна.

**ЦАГ УУР, ОРЧНЫ ШИНЖИЛГЭЭНИЙ ГАЗАР
ОРЧНЫ ШИНЖИЛГЭЭНИЙ ХЭЛТЭС**